

# Simpel und einfach. Geschirrspülen leicht gemacht

green&clean Single-Rinse  
Korbtransport-Spülmaschinen



# Ihre Wünsche...

Die ideale Korbtransport-Spülmaschine für meinen Bedarf muss einfach zu installieren und leicht zu bedienen sein. Ein zuverlässiger Betrieb ist eine Grundvoraussetzung. Gleichzeitig ist die Optimierung unserer Arbeitsabläufe enorm wichtig. Störungen und Ausfallzeiten für aufwändige tägliche Wartungsmaßnahmen sind frustrierend und teuer.



## ...sind unser Maßstab

Wir haben eine reibungslos und zuverlässig funktionierende, stabile Lösung entwickelt, die Ihnen Zugriff auf Echtzeitdaten bietet, um Ihren Geschirrspülbereich optimal zu organisieren und zu nutzen. Dank niedrigerer Betriebskosten und vereinfachter Routineabläufe können Sie Ihren Gewinn um 36 % steigern. Der einzigartige automatische Reservemodus verhindert Betriebsunterbrechungen. Die Spülmaschine spült einfach weiter. **All dies bietet die neue green&clean Single-Rinse Korbtransport-Spülmaschine.**

Wir bei Electrolux Professional machen uns zur Aufgabe, das Leben und Arbeiten für unsere Kunden jeden Tag einfacher, profitabler und dauerhaft nachhaltiger zu gestalten.



### **Umweltschonend**

Niedrigste  
Betriebskosten



### **Sauber**

Hervorragende  
Reinigungsergebnisse



### **Sicher**

Garantierte  
Hygiene



### **Einfach**

Anwendung und  
Wartung

# Einfache Bedienung – darauf kommt es an!

Die neue **green&clean Single-Rinse Korbtransport-Spülmaschine** von Electrolux Professional steht für die **niedrigsten Betriebskosten bei Geschirrspülmaschinen ihrer Klasse** sowie für ausgezeichnete Reinigungsergebnisse bei jedem Spülgang. Nachhaltigkeit, Zuverlässigkeit und Benutzerfreundlichkeit in Perfektion.



## Nur 1,5 Liter Wasser pro Korb in 1,20 m Länge

**Sparen Sie €3.530\* pro Jahr.** Das innovative Nachspülmodul der green&clean Spülmaschine verwendet weniger Wasser, weniger Strom, weniger Spülmittel und weniger Klarspüler.

**Sparen Sie bis zu 7kWh Strom** durch Einsatz der Wärmerückgewinnung (ESD).



## Garantiert keimfrei

Erzielen Sie perfekte Hygiene dank einer konstanten Nachspültemperatur von 84 °C. Auch bei unterschiedlichen Wasserzulauftemperaturen bleibt Ihr Geschirr garantiert keimfrei.



\* Das Einsparpotenzial wurde von Electrolux Professional Lab berechnet, das nach UL und Intertek zertifiziert ist. Dazu wurde die green&clean Korbtransport-Spülmaschine einer vergleichbaren herkömmlichen Spülmaschine gegenübergestellt, die 330 l Wasser pro Stunde verbraucht und bei einer Wasserzulauftemperatur von 10 °C spült. Das Einsparpotenzial bezieht sich auf einen Zeitraum von 360 Tagen und gilt für ein Restaurant, das zu den Spitzenzeiten 200 Essen pro Stunde serviert.

## OnE. Ihr persönlicher digitaler Partner!

Mit der OnE-App, der neuen Web-Plattform von Electrolux Professional mit einzigartigem Funktionsumfang, wird der gesamte Prozess rund um die Uhr überwacht. Die App bietet Ihnen die richtige Lösung zur Optimierung Ihrer Arbeitsabläufe und Ihres Spülbereichs. Dank der Ferndiagnose der Spülgeschwindigkeit lassen sich Probleme durch unvorhergesehene Betriebsunterbrechungen vermeiden.



### Einfach zu bedienen

Der Touchscreen der green&clean Spülmaschine spricht Ihre Sprache. Es stehen 24 Sprachen zur Auswahl. Die neue Benutzeroberfläche ist intuitiv und einfach dank der leicht verständlichen technischen Informationen und Schritt-für-Schritt-Anleitungen zur schnellen Störungsbeseitigung.



### Keine Betriebsunterbrechung bei Störungen

Ihre Spülmaschine spült einfach weiter, auch wenn Störungen auftreten. Betriebsunterbrechungen oder Abwaschen von Hand, bis der Servicetechniker das Problem gelöst hat, gehören der Vergangenheit an. All dies dank **automatischem Reservemodus**.

### Einfach zu installieren

Außen liegende und leicht zugängliche Anschlüsse (für Wasser, Strom, Spülmittel) wurden von Electrolux Professional Service-Vertragspartnern auf Herz und Nieren überprüft und ermöglichen eine schnelle, einfache und sichere Installation.



### Kristallklare Reinigung

Garantierte Leistung für jede Art von Spülgut und Küchenutensilien selbst bei einem Absinken des Wasserdrucks. Leistungsstarkes Reinigen und Spülen; das Wasser erreicht jede Ecke des Geschirrkorbs.



Für die tägliche Pflege der gesamten green&clean Single-Rinse Korbtransport-Spülmaschine benötigen Sie **nur 10 Minuten**. Scannen Sie den QR-Code und sehen Sie sich das Video an.



# Besserer Umweltschutz bei maximaler Leistung



Betrachtet man die Kosten einer Investition, sind die Anschaffungskosten nur die Spitze des Eisbergs. Wenn man die Betriebskosten über die Jahre hinweg addiert, wird schnell deutlich, dass sie den größten Teil Ihrer Ausgaben darstellen.

## +36%\* Gewinnsteigerung

Nur 1,5 Liter Wasser pro Korb mit 1,20 m Länge, braucht die neue green&clean Single-Rinse Korbtransport-Spülmaschine, um einen vollen Korb schmutzigen Spülguts hygienisch einwandfrei zu reinigen. Sparen Sie € 3.530\* pro Jahr dank herausragender Leistung kombiniert mit Einsparungen beim Wasser-, Strom- und Spülmittelverbrauch.



\* Das Einsparpotenzial wurde von Electrolux Professional Lab berechnet, das nach UL und Intertek zertifiziert ist. Dazu wurde die green&clean Korbtransport-Spülmaschine einer vergleichbaren herkömmlichen Spülmaschine gegenübergestellt, die 330 l Wasser pro Stunde verbraucht und bei einer Wasserzulauftemperatur von 10 °C spült. Das Einsparpotenzial bezieht sich auf einen Zeitraum von 360 Tagen und gilt für ein Restaurant, das zu den Spitzenzeiten 200 Essen pro Stunde serviert.



53%

weniger **Wasser\***



19%

weniger **Strom\***



53%

weniger **Spülmittel  
und Klarspüler\***

# Kristallklare Reinigungsergebnis



Kompakt und leistungsstark - perfekte Reinigung und perfektes Spülen Tag für Tag.




**Kristallklare Reinigung** dank breiter Wascharme, die Wasser mit durchgehend hohem Druck in jede Ecke der Spülmaschine spritzen. So wird Ihr Geschirr glänzend sauber – bei jedem Durchgang.



**Reibungsloser Automatikbetrieb** dank eines optimalen Abstands zwischen Vorhang und Spülarm. Der obere Spülarm wird folglich nicht durch die Vorhänge blockiert. So erreicht das Wasser beim Spülen jede Ecke des gesamten Korbs.

# Perfekte Hygiene Sicherheit - Zufriedenheit



Seien Sie ganz beruhigt! Für perfekte Hygiene und Keimfreiheit ist gesorgt.

**Optimaler Wasserdruck für einen leistungsstarken Spülgang und einzigartige Hygiene**

**Optimale Hygiene** dank des einstellbaren Druckventils. Das Ventil stabilisiert den Wasserzulaufdruck und sorgt so für den richtigen Druck beim Spülen.



# Touchscreen für einfachste Bedienung



Der Touchscreen der **green&clean** Spülmaschine macht Ihnen die Arbeit leichter. Einfache Bedienung, einfache Installation und einfache Schritt-für-Schritt-Anleitungen zur Störungsbeseitigung.

Bis zu **24**  
Sprachen und  
neue intuitive  
Benutzeroberfläche.

Die Bedienung der green&clean Spülmaschine ist denkbar simpel. Dank selbsterklärender Icons kann der Benutzer in schnellen, einfachen Schritten die verschiedenen Optionen aufrufen. **Unterschiedliche Bediener. Unterschiedliche Informationen.**

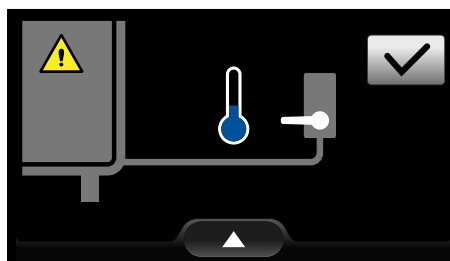


**Die Touchscreen-Benutzeroberfläche der green&clean Spülmaschine spricht Ihre Sprache.**

- **Bediener:** Einfache Animationen und wenig Text – die routinemäßige Bedienung ist kinderleicht
- **Hausinternes Wartungspersonal:** Leicht zugängliche und leicht verständliche technische Informationen, geschützter Zugang mit Passwort der Stufe 1.
- **Electrolux Professional Service-Vertragspartner:** Schnellere Störungsbeseitigung mit kurzen technischen Infos; geschützter Zugang mit Passwort der Stufe 2.

## Schritt-für-Schritt-Anleitung zur schnellen Störungsbeseitigung

Auf dem Touchscreen erhalten Sie eine Schritt-für-Schritt-Anleitung zur Störungsbeseitigung. Servicepersonal wird nur angefordert, wenn dies absolut notwendig ist.



Hinweis „Kaltwasserzulauf öffnen“





# Automatischer Reservemodus schützt vor Betriebsunterbrechung

Die Spülmaschine spült einfach weiter, auch wenn ein Fehler auftritt. Betriebsunterbrechungen oder Abwaschen von Hand, bis der Servicetechniker das Problem gelöst hat, gehören der Vergangenheit an.

Die **green&clean** Single-Rinse Korbtransport-Spülmaschine schaltet automatisch in einen anderen Betriebsmodus um. So umgeht sie etwaige Störungen und spült hygienisch einwandfrei weiter.

Integrierte Sensoren stellen Abweichungen bei Pumpendurchfluss, Wasserversorgung und Geschwindigkeit kurzfristig fest und schalten in den Reservemodus um.



1. Betätigen Sie bei Anzeige einer Warnmeldung die Schaltfläche **CONTINUE**; der automatische Reservemodus wird aktiviert.



2. Ihre **green&clean** Single-Rinse Korbtransport-Spülmaschine wechselt dann in den Reservemodus, sodass der Betrieb fortgesetzt wird. Das **Warnsymbol** ⚠ wird aber weiterhin angezeigt und weist den Bediener darauf hin, eine Serviceprüfung anzufordern.



## Einfache Installation

Außen liegende und leicht zugängliche Anschlüsse ermöglichen eine schnelle, sichere und gleichzeitig kinderleichte Installation dank simpler Steckverbindung.

Es müssen keine Abdeckungen geöffnet oder Löcher gebohrt werden.



Wasseranschlüsse



Anschlüsse für Spülmittel/Klarspüler



Ein Anschluss nötig für die gesamte Anlage

# Benutzerspezifische Erweiterungen

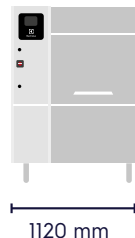
Ergänzen Sie Ihre Spülmaschine durch verschiedene Optionen ganz nach Ihren Anforderungen, wann immer Sie dies wünschen, selbst nach der Inbetriebnahme. Ihre **green&clean** Single-Rinse Korbtransport-Spülmaschine wächst im Laufe der Zeit mit Ihrem Betrieb mit

**Wählen Sie zunächst die richtige Ausführung für Ihren Bedarf:**

**100**  
Körbe/Stunde

Reinigt 300  
vollständige Gedecke  
in 2 Stunden

Reinigen + Spülen



	Installierte Leistung (Stand.)	Installierte Leistung (min.)
<b>Single Rinse</b> Warmwasseranschluss	25,2 kW	13,2 kW
<b>Single Rinse ESD model</b> Kaltwasseranschluss	25,5 kW	13,5 kW

**Wählen Sie dann die richtige Trocknerlösung aus:**

**Kein Trockner**

Keine zusätzliche Trocknung nach der natürlichen Verdunstung aufgrund der hohen Spülgut-Temperatur erforderlich.

Kein zusätzlicher Platzbedarf.

**Trockner**

Empfohlen für Geschirr, passend für gerade Anlagen.

Trocknen



560 mm

**Eckrockner**

Empfohlen für Geschirr, platzsparend dank vorder- oder rückseitiger Ausgabe.

Trocknen



872 mm

# Detailpflege für jede Spülmaschine

Das gesamte Spektrum der Spülmittel, Klarspüler und Wasserenthärter von Electrolux Professional ist das Ergebnis intensiver Testserien in den unternehmenseigenen Laboreinrichtungen.



## Wasserenthärter

Der Wasserenthärter wandelt Kalzium- und Magnesiumionen in nicht härtende Natriumionen / lösliche Salze um. So lassen sich mit Klarspülern und Spülmitteln gute Reinigungsergebnisse bei geringem Verbrauch erzielen.

### Für ESD Modelle

PNC 865284 - (kaltes und warmes Wasser)  
Automatischer Wasserenthärter

### Für Modelle ohne ESD

PNC 865495 - (warmes Wasser)  
Automatischer Wasserenthärter

## Für mittelhartes und hartes Wasser



PNC 0S2092

### C11 Spülmittel für Geschirrspülmaschinen

Für alle Wasserarten geeignet  
Ideal für Glas, Kristall, Keramik, Porzellan, Kunststoff und Edelstahl.



PNC 0S2094

### C12 Klarspüler für Geschirrspülmaschinen

Garantiert perfekte Trocknung, ohne von Hand nachzuhelfen.  
Für jede Wasserhärte geeignet. Ideal für Glas, Kristall, Keramik und Porzellan.

## Für weiches und mittelhartes Wasser



PNC 0S2093

### C13 Öko-Spülmittel für Geschirrspülmaschinen

Umweltfreundliches Spülmittel für geringe Umweltbelastung.  
Konzentrierte Formel ohne EDTA, NTA und Polyphosphate.



PNC 0S2095

### C14 Klarspüler Plus für Geschirrspülmaschinen

Für jede Wasserhärte geeignet  
Ideal für Glas, Kristall, Keramik und Porzellan.

# OnE, die Web-Plattform von Electrolux Professional mit einzigartigem Funktionsumfang

green&clean Single-  
Rinse Korbtransport-  
Spülmaschine mit  
Web-Anbindung



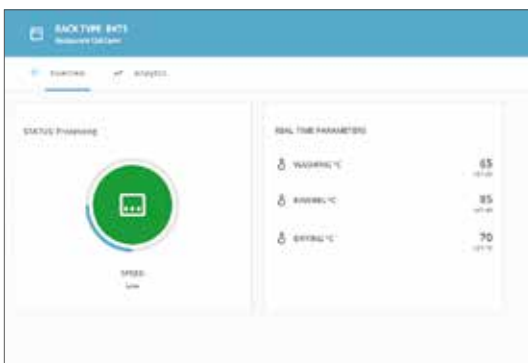
OnE ist die neue Web-Plattform von Electrolux Professional mit einzigartigem Funktionsumfang. Die OnE-App optimiert die Leistung Ihrer Electrolux Professional Lösungen, maximiert Ihren Gewinn und sichert Ihnen eine schnellere Rendite.



## Echtzeit-Überwachung rund um die Uhr

Prüfen Sie den Betriebszustand jeder green&clean Geschirrspülmaschine – zu jeder Zeit und an jedem Ort. So können Sie überwachen, mit welcher Temperatur gereinigt, gespült und getrocknet wird und mit welcher Geschwindigkeit die Maschine arbeitet.

**Smarter Einsatz.** Mit der OnE-App können Sie verfolgen, ob Ihre green&clean Spülmaschine eingeschaltet ist und ob Sie für die jeweilige Spülgutmenge überdimensioniert oder unterdimensioniert ist. So können Sie den Betrieb entsprechend anpassen.



## Maximieren Sie Ihren Profit

Die OnE-App von Electrolux Professional unterstützt Sie dabei, Wasser-, Strom- und Spülmittelverbrauch auf ein Minimum zu reduzieren und die Effizienz Ihres Unternehmens zu optimieren.

**Intelligente Einsparungen.** Mit OnE wissen Sie, wann Ihr Ofen eingeschaltet, aber nicht in Benutzung ist. So wissen Sie, wann Sie Energie sparen können.

**Intelligente Nutzung.** Mit OnE erfahren Sie, wie Sie Ihre Produktivität rationalisieren können.

Mit der OnE-App behalten Sie alle Details stets im Blick. So wählen Sie genau die richtige Konfiguration für Ihren Geschirrspülbereich

Digital platform



Physical support



giving you



## Steigern Sie die Verfügbarkeit Ihrer Geräte

OnE unterstützt Sie dabei, **Wartungen** für den idealen Zeitpunkt zu planen, um maximale Verfügbarkeit und geringere Kosten für unerwartete Ausfälle sicherzustellen.

OnE benachrichtigt Sie rechtzeitig, **sodass Sie schnell reagieren und die Verfügbarkeit steigern können.**

Für bestmöglichen Service kann dieselbe Benachrichtigung auch an den Service-Partner Ihrer Wahl gesendet werden. Schließen Sie einen Essentia Servicevertrag ab, um noch mehr Vorteile zu erhalten.



## Optimieren Sie Ihre Arbeitsabläufe

Mit Electrolux OnE erhalten Sie Einblicke, **mit denen Sie Ihre Arbeitsabläufe noch besser organisieren können.** So können Sie die Leistung Ihrer Geräte verbessern und höchsten Qualitätsstandards gerecht werden.

**Intelligente Geschäftsentscheidungen.** Mithilfe intelligenter Auslastungsstatistik können Sie die **Qualität Ihrer Speisen** einfacher überwachen und Ihre Kunden glücklich machen.

Organisieren Sie Ihren Personaleinsatz. Verbessern Sie Ihr Zeitmanagement. Die OnE-App behält alle Details im Blick und optimiert so Ihren Arbeitsablauf.



# Die green&clean Produktefamilie

Umweltschonend, sauber, sicher und einfach:

die Markenzeichen der Geschirrspülmaschinen der Serie **green&clean**

**40**

Körbe/Stunde



green&clean  
Unterbau-  
Geschirrspülmaschine

**80**

Körbe/Stunde



green&clean  
Haubenspülmaschine

**100**

Körbe/Stunde



green&clean Single-  
Rinse Korbtransport-  
Spülmaschine

**150 bis zu 300**

Körbe/Stunde



green&clean Multi-Rinse  
Korbtransport-Spülmaschine

## Durchdachtes Zubehör für höhere Produktivität in Ihrer Spülküche



**18** verschiedene  
Vorwaschtische mit  
Optionen

in beliebiger Länge bis 1,6 m.



**12** verschiedene  
Rollenbahnen mit  
Optionen

in beliebiger Länge bis 2,6 m.



**3** verschiedene Zu-  
und Ablauftische mit  
Optionen

in beliebiger Länge bis 1,6 m.



**44** verschiedene  
Sortiertische mit  
Optionen

für manuelles und  
automatisches Sortieren  
von bis zu 6 Körben.



**6**  
verschiedene Kurvenbahnen

erhältlich in 90° und 180°.



# Essentia Ein Team zu Ihren Diensten. Jederzeit und überall.

Essentia ist **das Herzstück der großartigen Kundenbetreuung**, einem spezialisierten Service, der Ihnen Wettbewerbsvorteile sichert. Er bietet Ihnen die Unterstützung, die Sie benötigen, und kümmert sich um Ihre Prozesse: mit einem **zuverlässigen Service-Netzwerk**, vielen individuellen Exklusiv-Leistungen und innovativer Technologie.

Sie können auf mehr als **2.200 Service-Vertragspartner**, **10.000 Servicetechniker** in über **149 Ländern** und mehr als **170.000 Ersatzteile** zählen.

## Service-Netzwerk: immer verfügbar

Wir sind bereit und freuen uns, Sie mit einem **einzigartigen Service-Netzwerk** zu unterstützen, das Ihnen das **Arbeitsleben** erleichtert.

## Servicevereinbarungen, auf die Sie bauen können

Wählen Sie je nach Ihren gewerblichen Anforderungen aus **flexiblen, maßgeschneiderten Servicepaketen**, die Ihnen eine Vielzahl an Wartungs- und Supportleistungen bieten.

## Sorgen Sie für eine langfristig gute Leistung Ihrer Geräte

Eine ordnungsgemäße Wartung unter **Einhaltung der von Electrolux bereitgestellten Anleitungen** und Empfehlungen ist zur Vermeidung unvorhergesehener Probleme unverzichtbar. **Electrolux Customer Care** bietet hierzu diverse **maßgeschneiderte Servicepakete**. Nähere Informationen erhalten Sie von Ihrem **Electrolux Service-Vertragspartner**.



Watch  
the video  
and find out  
more!





Experience the Excellence  
[professional.electrolux.com](http://professional.electrolux.com)

Folgen Sie uns auf    

Electrolux Professional GmbH  
Junostraße 1 . D - 35745 Herborn  
Telefon +49 2772 71 400  
Telefax +49 2772 71 479  
[professional@electrolux.de](mailto:professional@electrolux.de)  
[www.professional.electrolux.de](http://www.professional.electrolux.de)

Electrolux Professional GmbH  
Europaring F16 - 201 . A - 2345 Brunn am  
Gebirge Telefon +43 1 86 348 0  
Telefax +43 1 86 348 300  
[efs.office@electrolux.co.at](mailto:efs.office@electrolux.co.at)  
[www.professional.electrolux.at](http://www.professional.electrolux.at)

Electrolux Professional AG  
Allmendstraße 28 . CH - 6210 Sursee  
Telefon +41 41 926 81 81  
Telefax +41 41 926 81 80  
[professional@electrolux.ch](mailto:professional@electrolux.ch)  
[www.professional.electrolux.ch](http://www.professional.electrolux.ch)

## Spitzenleistungen und die Umwelt im Blick

- ▶ Alle Electrolux-Betriebe sind entsprechend ISO 14001 zertifiziert
- ▶ Alle Produkte von Electrolux Professional zeichnen sich durch einen geringen Energie-, Wasser- und Waschmittelverbrauch sowie niedrige Umweltemissionen aus
- ▶ In den letzten Jahren wurden über 70 % unserer Produktfunktionen auf den neuesten Stand gebracht, so dass sie Kundenbedürfnissen und Umweltrichtlinien gleichermaßen entsprechen
- ▶ Unsere Technologien sind ROHS- und REACH-kompatibel und zu über 95 % recycelbar
- ▶ Unsere Produkte unterliegen einer 100 %igen Qualitätskontrolle durch Experten

